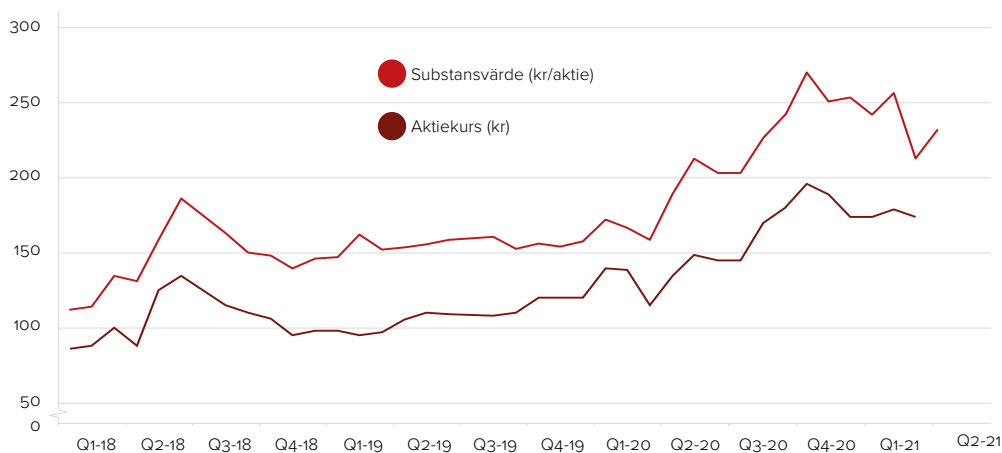
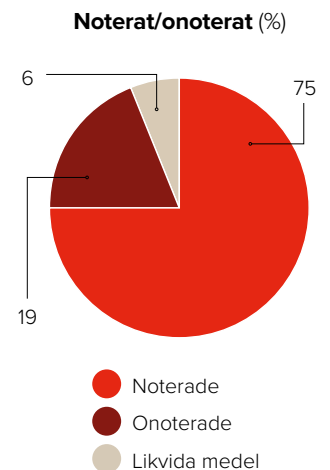
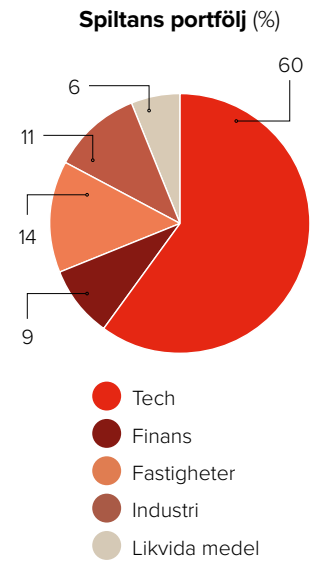


SUBSTANSRAPPORT

april 2021

SUBSTANSVÄRDE 13 APRIL 2021	Kurs* (kr)	Substans- värde (Mkr)	Värde per aktie (kr)	Andel av portfölj (%)
TECH				
Alcadon	34,80	78		
Paradox	208,80	3 699		
Swedencare	482,50	72		
XMReality	6,70	64		
Övriga noterade		142		
Övriga onoterade		295		
Totalt Tech		4 350	140,07	60
FINANS				
Berkshire Hathaway	3 456 350	173		
Spiltan Fonder		360		
Övriga noterade		58		
Övriga onoterade		32		
Totalt Finans		623	20,05	9
FASTIGHETER				
Bonäsudden	192,00	92		
Kuststaden Bostad samt Projektutveckling		151		
P&E Persson		225		
Samhällsbyggnadsbolaget	28,58	65		
Train Alliance	80,70	164		
Övriga noterade		190		
Övriga onoterade		116		
Totalt Fastigheter		1 003	32,30	14
INDUSTRI				
Byggmästare AJ Ahlström	218,00	122		
Essity	278,90	74		
Idun	169,00	59		
Teqnon	88,80	159		
Övriga noterade		202		
Övriga onoterade		151		
Totalt Industri		767	24,71	11
LIKVIDA MEDEL OCH RÄNTEBÄR. PLACERINGAR				
Totalt Likvida medel och räntebärande placeringar		459	14,78	6
TOTALT		7 202	231,91	100



Totalt antal aktier:
31 057 801

Spiltans substansvärde

I och med bokslutet för år 2020 sker en övergång av redovisningen till IFRS, International Financial Reporting Standards. Det innebär bl a att finansiella tillgångar värderas till verkligt värde i enlighet med IFRS 13. Alla börsnoterade innehav redovisas till aktuellt marknadsvärde medan alla onoterade innehav värderas med utgångspunkt av relevanta multiplar på bolagens historiska eller förväntade försäljning eller resultat alternativt värdering av framtida kassaflöden.

*) Kurs/aktie anges för de aktier som regelbundet handlas på en marknadsplats.

VÄRDEUTVECKLING	feb 2021	mar 2021	apr 2021
Substansvärde per aktie, kr	256,47	212,97	231,91
Aktiekurs, kr	179	174	–