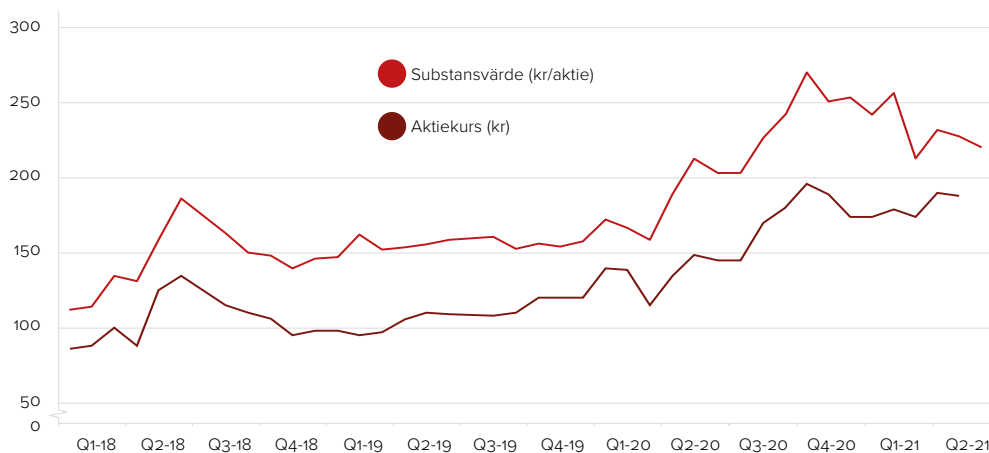
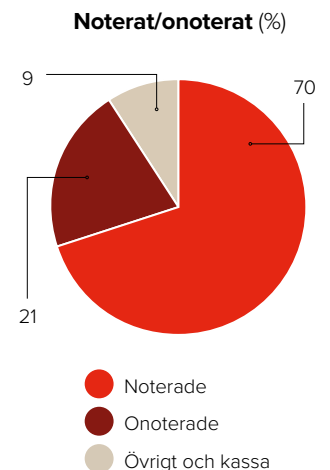
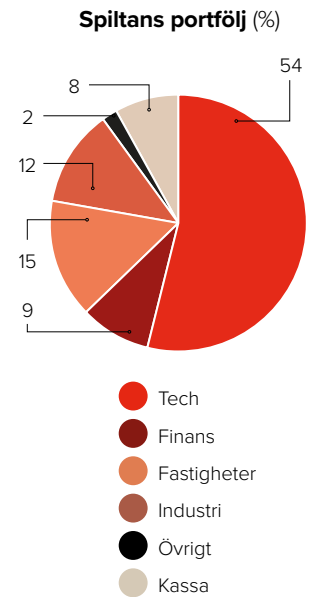


SUBSTANSRAPPORT

juni 2021

SUBSTANSVÄRDE 1 JUNI 2021	Dagskurs* (kr)	Substansvärde (Mkr)	Värde per aktie (kr)	Andel av portfölj (%)
Tech				
Alcadon	40,00	89		
Nuvoair		69		
Paradox	174,00	3 076		
Swedencare	106,20	80		
XMReality	5,84	56		
Övriga noterade		120		
Övriga onoterade		248		
Totalt Tech		3 738	120,36	54
Finans				
Berkshire Hathaway	3 600 000	180		
Spiltan Fonder		360		
Övriga noterade		50		
Övriga onoterade		32		
Totalt Finans		622	20,04	9
Fastigheter				
Bonäsudden	204,00	98		
Kuststaden Bostad samt Projektutveckling		210		
P&E Fastigheter		225		
Slitevind	76,60	54		
Train Alliance	94,20	192		
Övriga noterade		150		
Övriga onoterade		129		
Totalt Fastigheter		1 058	34,04	15
Industri				
Byggmästare AJ Ahlström	330,00	185		
Essity	286,40	50		
Idun	229,00	80		
Instalco	340,60	68		
Teqnon	79,40	142		
Övriga noterade		114		
Övriga onoterade		164		
Totalt Industri		803	25,87	12
Övrigt				
Övriga innehav		37		
Spiltan Högräntefond	121,52	74		
Totalt Övrigt		111	3,57	2
Kassa				
		534	17,18	8
TOTALT		6 866	221,06	100



Totalt antal aktier:
31 057 801

Spiltans substansvärde

Finansiella tillgångar värderas till verkligt värde i enlighet med IFRS 13. Alla börsnoterade innehav redovisas till aktuellt marknadsvärde medan alla onoterade innehav värderas med utgångspunkt av relevanta multiplar på bolagens historiska eller förväntade försäljning eller resultat eller värdering av framtida kassaflöden

*) Kurs/aktie anges för de aktier som regelbundet handlas på en marknadsplats.

VÄRDEUTVECKLING

apr 2021 maj 2021 juni 2021

Substansvärde per aktie, kr	231,91	227,63	221,06
Aktiekurs, kr	190	188	–