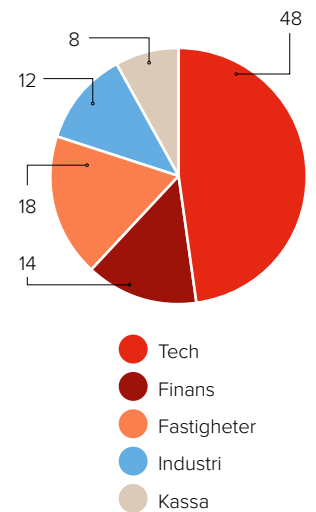
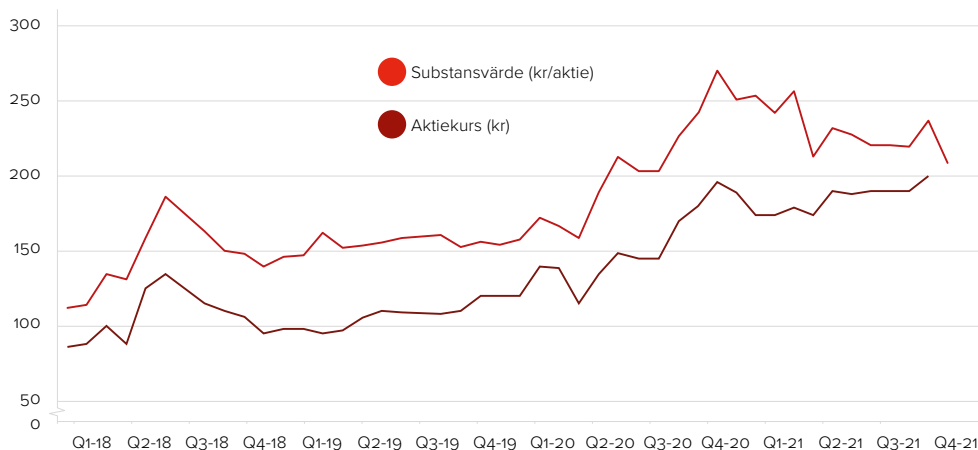
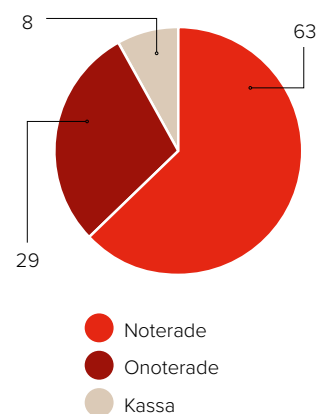


SUBSTANSRAPPORT**30 september 2021**

SUBSTANSVÄRDE	Dagskurs* (kr)	Substansvärde (Mkr)	Värde per aktie (kr)	Andel av portfölj (%)
Tech				
Alcadon	65,60	146		
Nuvoair		69		
Paradox	140,20	2 478		
Swedencare	145,20	68		
Övriga noterade		140		
Övriga onoterade		274		
Totalt Tech		3 175	102,27	48
Finans				
Berkshire Hathaway		182		
Spiltan Fonder		480		
Övriga noterade		57		
Övriga onoterade		163		
Totalt Finans		882	28,41	14
Fastigheter				
Amhult 2	78,80	53		
Bonäsudden	216,00	107		
KlaraBo		397		
P&E Fastigheter		245		
Slitevind	77,00	57		
Train Alliance	74,80	152		
Övriga noterade		55		
Övriga onoterade		103		
Totalt Fastigheter		1 169	37,62	18
Industri				
Byggmästare AJ Ahlström	270,00	152		
Idun	282,00	66		
Instalco	402,00	80		
Teqnon	95,80	172		
Övriga noterade		116		
Övriga onoterade		180		
Totalt Industri		766	24,64	12
Likvida medel och övriga nettotillgångar		490	15,77	8
TOTALT		6 482	208,71	100

Spiltans portfölj (%)**Noterat/onoterat (%)**

Totalt antal aktier:
31 057 801

Spiltans substansvärde

Finansiella tillgångar värderas till verkligt värde i enlighet med IFRS 13. Alla börsnoterade innehav redovisas till aktuellt marknadsvärde medan alla onoterade innehav värderas med utgångspunkt av relevanta multiplar på bolagens historiska eller förväntade försäljning eller resultat eller värdering av framtida kassaflöden

*) Kurs/aktie anges för de aktier som regelbundet handlas på en marknadsplats. Kurserna är stängningskurser per den 30 september 2021.

VÄRDEUTVECKLING	juni 2021	aug 2021	sep 2021	2021-09-30
Substansvärde per aktie, kr	221,06	219,56	236,90	208,71
Aktiekurs, kr	190	190	200	